





## LIMPIEZA


La limpieza de la ciudad es una responsabilidad compartida. Los servicios de limpieza del Ayuntamiento de Madrid trabajan para cuidar Madrid y todos/as debemos colaborar en ello también.

 Evita arrojar colillas y otros residuos al suelo. Usa las papeleras y sus ceniceros.

 Recoge los excrementos de tu mascota y diluye sus orines.

 Cuida y respeta las aceras, plazas, zonas verdes y arbolado.

 La calle no es un WC: utiliza los aseos, siempre hay uno cerca.

 Cuida el mobiliario urbano y las áreas infantiles, deportivas y de mayores para que siempre podamos usarlas.

**¡MANTENER MADRID LIMPIO ES SENCILLO ENTRE TODOS!**



## SI QUIERES SABER MÁS...

 VISITA ESTAS PÁGINAS WEB:

- [madrid.es/reciclaje](http://madrid.es/reciclaje)
- [madrid.es/puntoslimpios](http://madrid.es/puntoslimpios)
- [madrid.es/limpiezayequipamientos](http://madrid.es/limpiezayequipamientos)
- [conerrede.es](http://conerrede.es)
- [aciertaconlaorganica.es](http://aciertaconlaorganica.es)
- [remad.es](http://remad.es)

 CONTACTA A TRAVÉS DE:

- [comunica.limpiezaresiduos@madrid.es](mailto:comunica.limpiezaresiduos@madrid.es)
- Teléfono 010
- Twitter @LineaMadrid
- Twitter @AciertaOrganica
- Instagram @conRde\_madrid

 APPS:

- Madrid Móvil, para la comunicación de incidencias y solicitudes
- Puntos Limpios de Madrid



Descarga las guías de separación de residuos



CAMPAÑA DE INFORMACIÓN Y SENSIBILIZACIÓN SOBRE RESIDUOS Y LIMPIEZA

## Con erre de...

REDUCIR, REUTILIZAR, RECICLAR, REPARAR, RENOVAR, RECUPERAR, REDISEÑAR, RESPETAR.



Depósito Legal: M-24209-2024. Impreso en papel reciclado certificado FSC

“Con erre de...” es la campaña de sensibilización del Ayuntamiento de Madrid dirigida a ampliar y reforzar la separación en origen, la reutilización y el reciclaje de los residuos domésticos y comerciales, así como a mejorar la limpieza y el cuidado del espacio público.

**Apliquemos LAS 7 ERRES para mejorar la gestión de nuestros residuos y conseguir un Madrid más limpio y sostenible:**



## REDUCE

Consume solo lo que necesitas.

Evita los productos de usar y tirar y los productos sobreambaldados.



## REUTILIZA

Da nuevos usos a los productos que ya has utilizado.

Libros, ropa y otros objetos: si ya no los quieres, quizás puedes donarlos o intercambiarlos.

¿Conoces la plataforma de intercambio ReMAD del Ayuntamiento de Madrid?



## RENUEVA

Si tienes algún objeto antiguo que no usas, procura actualizarlo y renovarlo. Quizá puedas volver a usarlo para la misma función para la que fue creado o le encuentres un nuevo uso.



## RECUPERA

Si separamos correctamente los distintos tipos de residuos, facilitamos la recuperación de materiales que, una vez tratados y reciclados, pueden emplearse como nuevas materias primas.

**Y añádele siempre la 8ª ERRE de...**



## RECICLA

Gracias al reciclaje de residuos reducimos el consumo de recursos naturales, agua y energía necesarios para elaborar nuevos productos.



## REPARA

Antes de tirar un producto que se ha estropeado, intenta repararlo. Elige productos duraderos y fácilmente reparables, así asegurarás alargar su vida útil.



## REDISEÑA

Opta por productos ecodiseñados: productos más sostenibles desde su diseño que minimizan los impactos ambientales y la producción de residuos a lo largo de todo su ciclo de vida.



## ¡RESPETA!

Para lograr el éxito del sistema de separación de residuos y tener una ciudad limpia y sostenible, todos/as tenemos que respetar las normas de convivencia.

**CUIDAR MADRID  
ES SENCILLO  
ENTRE TODOS**

## RECOGIDA DE RESIDUOS DOMÉSTICOS

Cada residuo tiene su contenedor. Deposítalos correctamente:



**AZUL**  
Papel y cartón



**VERDE**  
Vidrio



**AMARILLO**  
Plástico,  
metal y briks



**MARRÓN**  
Residuos  
orgánicos



**ROSA**  
Textil, ropa  
y calzado



**NARANJA**  
Resto de residuos  
no reciclables

**Separar los residuos es sencillo entre todos/as: ¡así colaboramos en la transición hacia la economía circular!**



Deposita **siempre los residuos en el interior** de los contenedores y procura dejar las **tapas cerradas** para evitar malos olores.



¡Recuerda! **Los residuos especiales y peligrosos debes llevarlos a los puntos limpios o contenedores específicos**, como los de aceite vegetal usado (identificados con color rojo) o los de residuos textiles como ropa y calzado (identificados con color rosa).



No abandones muebles y residuos voluminosos en la calle ni en el entorno de los contenedores. Usa los servicios de recogida de muebles a domicilio o el servicio de recogida programada mensual de tu distrito.



Puedes informarte sobre cuándo se realiza la **recogida mensual de muebles, enseres y electrodomésticos en tu barrio** escaneando este código:

